

## MANUAL PAGOS POR BIZUM

AECAR cuenta con una nueva forma de pago, el pago por BIZUM, que podrá utilizarse desde nuestra web en

- La solicitud de licencias AECAR
- La inscripción a carreras
- El pago de inscripciones no confirmadas



### Pago por Bizum de la licencia AECAR

En la solicitud online de licencia AECAR, en el apartado “Forma de Pago”, encontraremos un nuevo modo de pago, el pago por Bizum.

**FORMA DE PAGO**

El Pago se puede realizar mediante cheque bancario o transferencia a cualquiera de nuestras cuentas. También es posible hacerlo con cargo a una Tarjeta de Crédito a través de la pasarela de pago de nuestra entidad bancaria (Te conectaremos a ella si optas por esta modalidad de pago). El pago con tarjeta tiene un coste de 0,15 euros por operación con importe menor de 25 euros, de 0,50 euros para operaciones de importe entre 25 y 50 euros, de 0,80 euros para operaciones de importe entre 50 y 160 euros y de 1 euro para operaciones mayores de 160 euros. Una vez recibido este formulario no se tramitará la licencia hasta que no sea verificado el pago. También se puede realizar el pago por Bizum. La licencia será enviada por correo.

Transferencia BANCO SABADELL (E562 0081 1732 3600 0101 5102)       Transferencia CAIXABANKNOW (E519 2100 1210 2513 0009 5761)

Tarjeta de Crédito (TPV)       Bizum

(El ingreso se puede hacer a cualquier hora del día a través de los cajeros automáticos).  
**MUY IMPORTANTE:** Especificar claramente en las transferencias (campo observaciones) el número de licencia y el nombre.

Si marcas esta opción de pago, a la hora de “Confirmar Envío Datos” de tu solicitud de licencia (en la imagen tenemos una solicitud de licencia de Mecánico de la temporada 2023) (En la imagen no se incluyen los “Costes de Pago Tarjeta” que sí se aplicarán según el importe del pago)

### Solicitud de Licencia 2023

!b

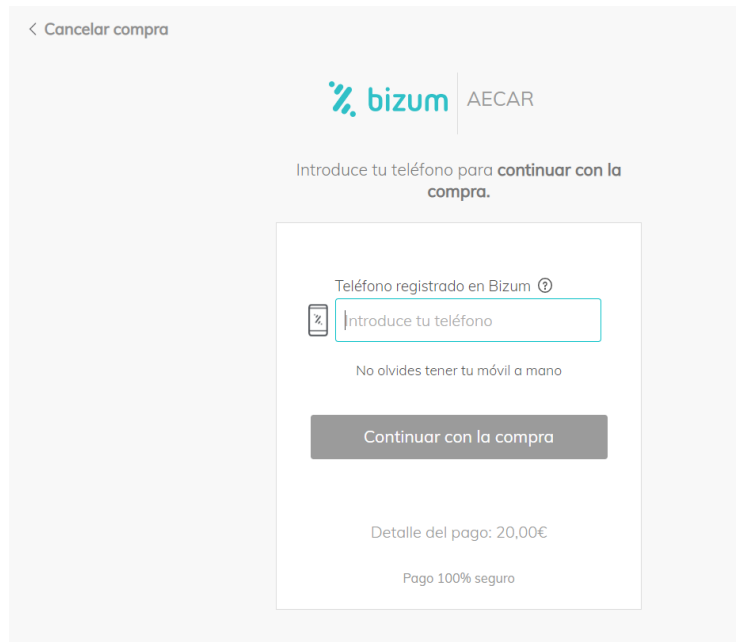
Coste Licencia	
Licencia	20.00 €
Transponder	0.00 €
Coste Pago Tarjeta	0.00 €
<hr/>	
<b>TOTAL</b>	<b>20.00 €</b>

[Confirmar Envío Datos](#)

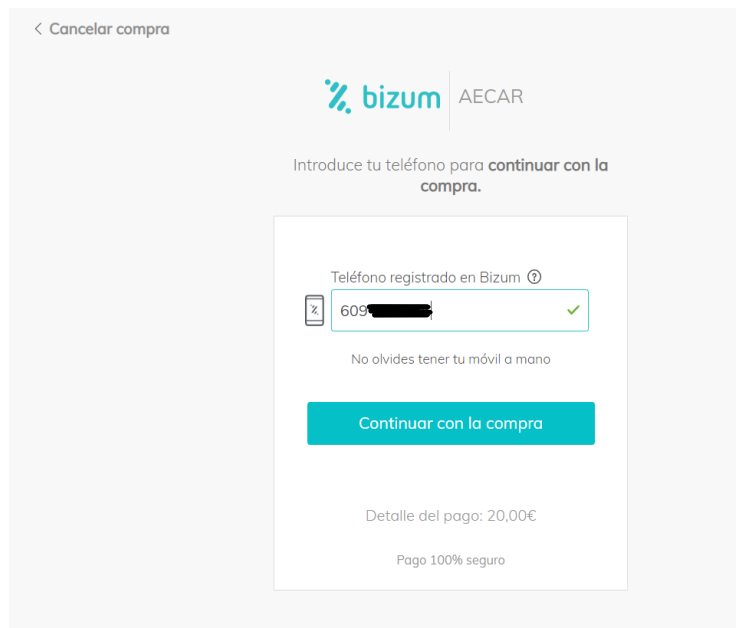
Acepto que mis datos se incorporaran a la base de datos de AECAR y que puedan ser transferidos a las Compañías de seguros que dan cobertura a la Asociación

[Corregir Información](#)

se activará la pasarela de pagos BIZUM de AECAR



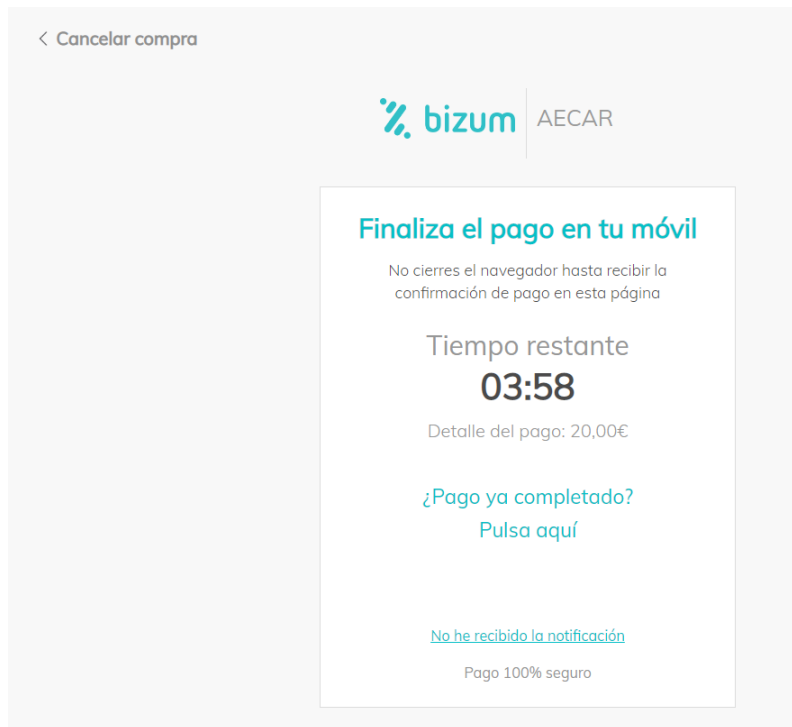
Basta con introducir tu número de teléfono móvil (ver imagen)



Para que el proceso de compra se active y puedas pulsar el botón “Continuar con la compra” que te mostrará la siguiente pantalla con un mensaje de “tiempo restante” para que puedas confirmar el pago.

**ATENCIÓN:**

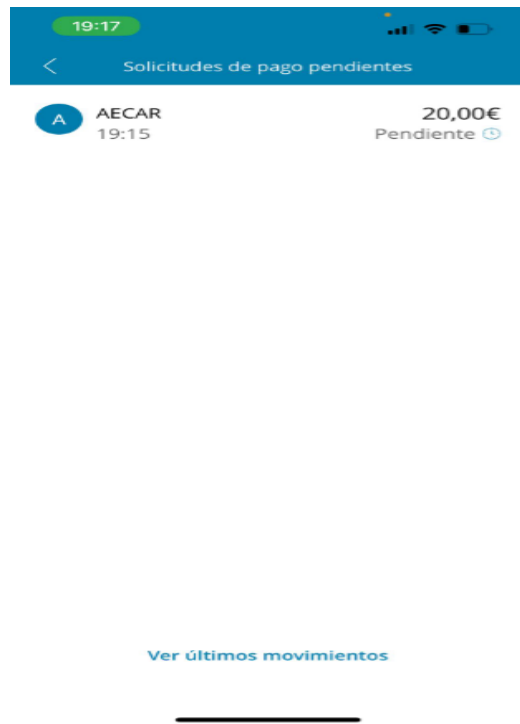
- **No pulses todavía que el pago ya se ha completado**
- **No cierres el navegador hasta recibir la confirmación de pago en esa página.**



Debes ir a la aplicación (web o móvil) de tu banco, y buscar y abrir el apartado desde el que haces un Bizum



Pulsa el botón de “solicitudes de pago pendientes” y busca la solicitud que habrás recibido de AECAR



A continuación, y para autorizar el pago debes pulsar el botón “Enviar dinero”



Y en el siguiente paso, una vez más, confirmar los datos



The screenshot shows a Bizum confirmation dialog. At the top is the Bizum logo and a close button (X). Below it, the text "Confirma los datos" is followed by a checkmark icon. The amount to be sent is "Importe 20,00€". The sender is listed as "Solicitado por AECAR". The account name is redacted with a black bar. The message is "Mensaje PEDIDO 352977867073". The status is "Estado Pendiente" and the date is "Fecha de la operación 03/03/2023". A blue "Confirmar" button is at the bottom.

Para que la operación de envío del dinero pueda realizarse con éxito

19:17 [Signal strength, Wi-Fi, and battery icons]

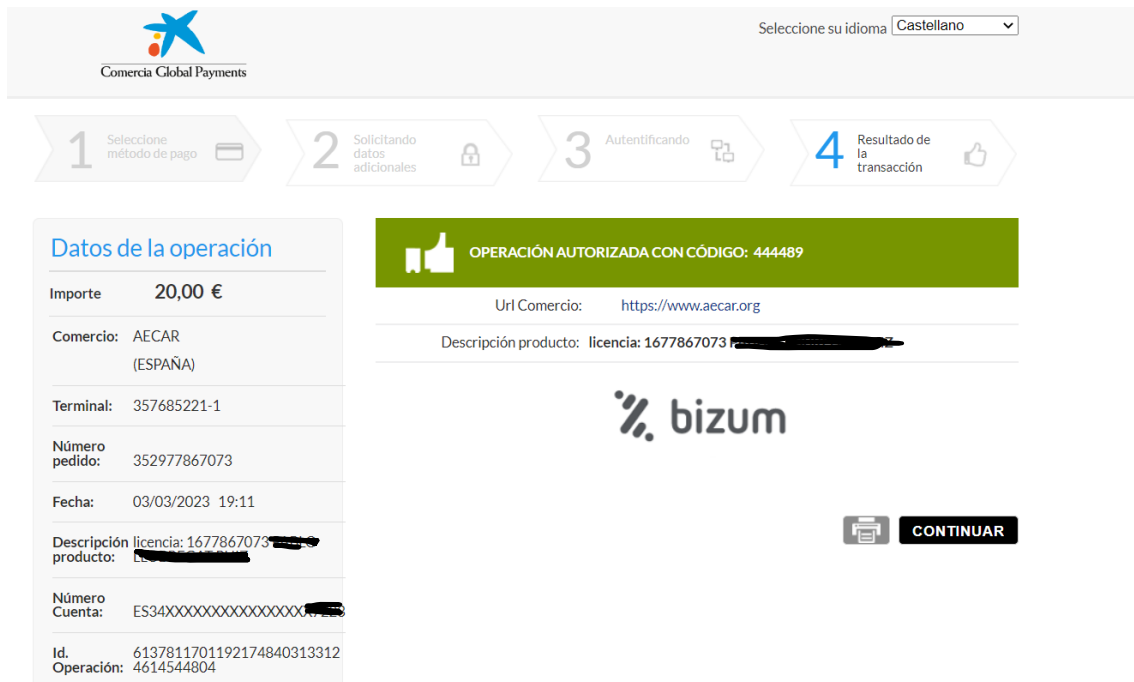


**¡Confirmado!**

Has realizado correctamente el envío de dinero.

< [Volver al inicio](#)

La web de la pasarela de pagos te mostrará entonces la información del pago que acabas de realizar indicándote que ésta ha sido autorizada y proporcionándote el código de operación. Si lo deseas puedes imprimir el justificante de pago desde aquí.



Comercia Global Payments

Seleccione su idioma Castellano


- 1 Seleccione método de pago
- 2 Solicitando datos adicionales
- 3 Autenticando
- 4 Resultado de la transacción


Datos de la operación	
Importe	20,00 €
Comercio:	AECAR (ESPAÑA)
Terminal:	357685221-1
Número pedido:	352977867073
Fecha:	03/03/2023 19:11
Descripción producto:	licencia: 1677867073
Número Cuenta:	ES34XXXXXXXXXXXXXXXXXXXX
Id. Operación:	6137811701192174840313312 4614544804

**OPERACIÓN AUTORIZADA CON CÓDIGO: 444489**

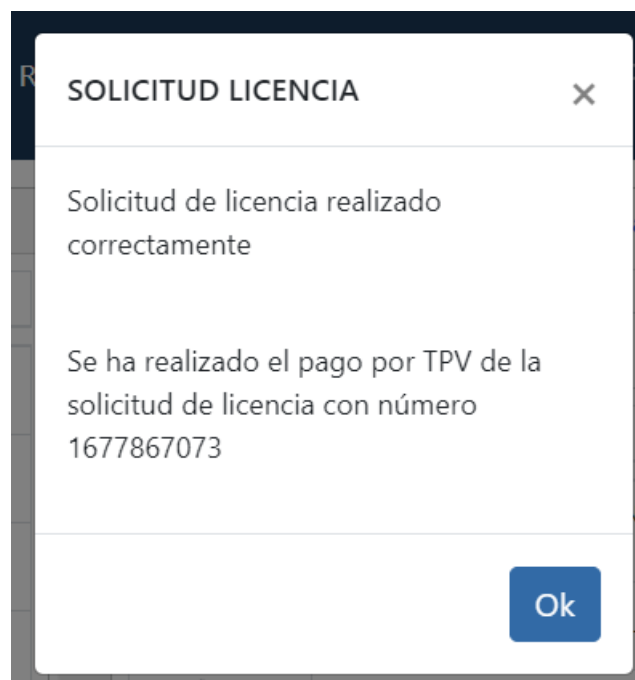
Url Comercio: <https://www.aecar.org>

Descripción producto: licencia: 1677867073



 **CONTINUAR**

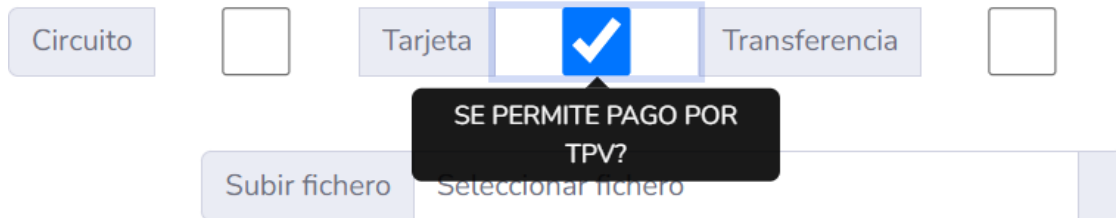
Cuando pulses en el botón “Continuar” serás re-dirigido a la web de AECAR donde te mostraremos un mensaje confirmando que tu solicitud de licencia se ha realizado correctamente.



Tu solicitud de licencia quedará registrada en nuestra base de datos para que pueda ser validada por la Secretaría de AECAR. EL proceso de validación conlleva el envío por email de los detalles para la descarga de tu licencia electrónica (eCard) de AECAR

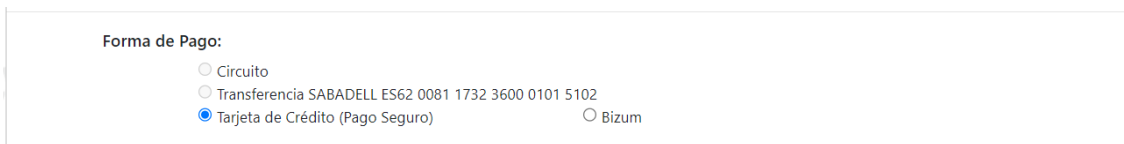
### Pago por Bizum de la inscripción en carreras AECAR

Para que el pago por Bizum en la confirmación de la inscripción en carreras esté activado, bastará con que a la hora de crear la carrera desde la Web de Gestión de AECAR (Gestión de Carreras / Crear carrera) se active el pago por Tarjeta (Se permite el pago por TPV)

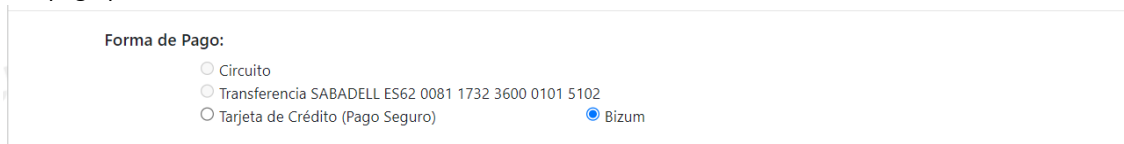


Si el pago por transferencia ha sido activado en la inscripción de carrera contaremos con dos formas de pago asociadas a "Transferencia".

El pago mediante Tarjeta de Crédito



Y el pago por Bizum



Elige este último si quieres realizar el pago (y confirmar así tu inscripción) por Bizum y sigue los pasos indicados en el apartado anterior cuando se active la pasarela de pago por Bizum

### Pago por Bizum de una "Inscripción No Confirmada" en carreras AECAR

Si durante el proceso de inscripción en una carrera no realizaste el pago de la inscripción (por cualquiera de los medios habilitados para ello), tu inscripción NO estará confirmada y tu nombre (y resto de datos) aparecerán en la tabla de Inscripciones No Confirmadas de esa carrera,

También puedes realizar el pago desde aquí con Bizum pulsando el icono de Bizum que encontrarás en esa tabla en el registro que corresponde a tu inscripción.



Inscripciones No Confirmadas (15)										
Fecha	Nombre	Ranking	Coche	Motor	Rue/Emi	Com./Bat.	Zona	Lic.		
27/02/2023 16:57	[REDACTED]	5	XRAY	FX	Otros	RUNNERTIME	LEVANTE	Ok		% bizum
02/03/2023 11:56	[REDACTED]	7	Otros	Otros	Otros	RUNNERTIME	LEVANTE	Ok		% bizum
28/02/2023 14:22	[REDACTED]	9	SWORKZ	Otros	T-PRO	SHOOT FUEL	MADRID	Ok		% bizum

Sigue los pasos indicados en el apartado de solicitud de licencia cuando se active la pasarela de pago por Bizum.