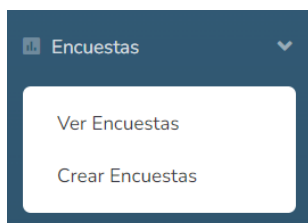


MANUAL GESTIÓN: ENCUESTAS

En la web de Gestión de AECAR, a la que accederemos con nuestro usuario y contraseña de Delegado Nacional o Delegado Regional, tenemos un nuevo apartado "Encuestas" desde el que podemos "Ver Encuestas" y "Crear Encuestas"




VER ENCUESTAS

Ver Encuestas nos permite, para una encuesta ya creada:

Encuestas											
	↕ Mod.	↕ Prueba	↕ Zona	↕ Encuesta	↕ Creador	↕ Fecha	Enviado	Enviar	Editar	Result.	Borrar
	GT		Cataluña	ELECCIONES A DELEGADO REGIONAL GT CATALUNYA	Javier Llobregat Gómez	23/11/2022 11:25	✓				

- Revisar qué *modalidad, zona y prueba* va a ser o ha sido encuestada

	↕ Mod.	↕ Prueba	↕ Zona
	GT		Cataluña

Son los "filtros" que se han seleccionado al crear la encuesta y que determinan basándose en esos criterios la población (socios) a encuestar

- Conocer el *título, el creador y la fecha de creación* de la encuesta

↕ Encuesta	↕ Creador	↕ Fecha
ELECCIONES A DELEGADO REGIONAL GT CATALUNYA	Javier Llobregat Gómez	23/11/2022 11:25

Campos descriptivos para localizar la encuesta que queremos "ver" y "gestionar"

- Saber si ha sido *enviada* o no

Enviado
✓

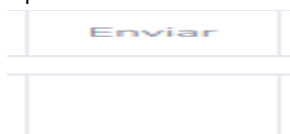
Un tick verde indica que la encuesta ha sido enviada, pero no impide que pueda ser reenviada a modo de recordatorio.

- **Enviar(y reenviar) la encuesta**

Enviar la encuesta permite, haciendo clic sobre el icono “avión de papel”, tanto el envío por primera vez de la encuesta como su reenvío a modo de recordatorio.



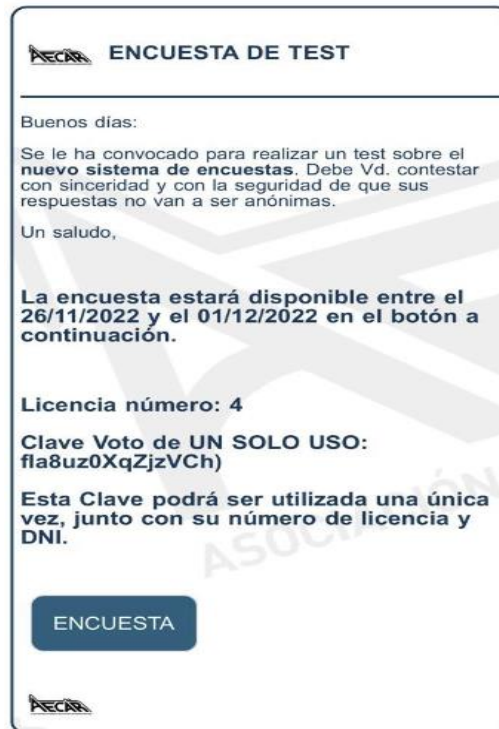
Si el periodo de votación de la encuesta ya ha caducado el campo enviar aparecerá en blanco y no se podrá ya enviar (o reenviar)



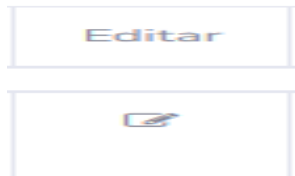
¿Qué genera el envío de la encuesta?

La población objeto de la encuesta (asociados de AECAR a la que va dirigida) recibirán un correo electrónico en la cuenta de email que figura en la base de datos de licencias de AECAR con el texto explicativo, fechas desde /hasta en la que la encuesta estará disponible, su número de licencia y una Clave de Voto de uno solo uso que deberá ser indicada junto con el número de licencia AECAR y el DNI para poder votar.

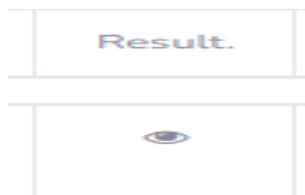
MUY IMPORTANTE: La clave permite un único acceso a la votación quedando todos los accesos e intentos de acceso registrados. No se podrá reenviar de nuevo el correo de invitación a la votación ni generar de nuevo claves para la votación a un votante



- **Editar (TODAVÍA NO DISPONIBLE)**
La opción de editar permite editar la encuesta (texto del email de invitación a la encuesta y preguntas-respuestas) (TODAVÍA NO DISPONIBLE)




- **Ver el resultado**
El icono "ojo" permite acceder al panel de resultados de la encuesta que se irá actualizando a medida que se reciban los votos y hasta que caduque la encuesta



El resultado de la encuesta detallará los votos recibidos para cada una de las opciones de respuesta de cada pregunta y el total de votos recibidos.

Resultados encuesta

ELECCIONES A DELEGADO REGIONAL GT CATALUNYA

			Abstención		TOTAL
Doy mi voto para Delegado Regional de GT de Catalunya al candidato: (candidatos ordenados por número de licencia AECAR)	13	6	1	0	20

Desde resultados podemos enviar a la población encuestada el resultado de la votación. (TODAVÍA NO DISPONIBLE)

- **Borrar la encuesta**

El icono "papelera" borra la encuesta y sus resultados sin que exista posibilidad de recuperarlos.





CREAR ENCUESTAS











Crear encuesta da acceso a un panel como el que mostramos a continuación

Crear Encuesta

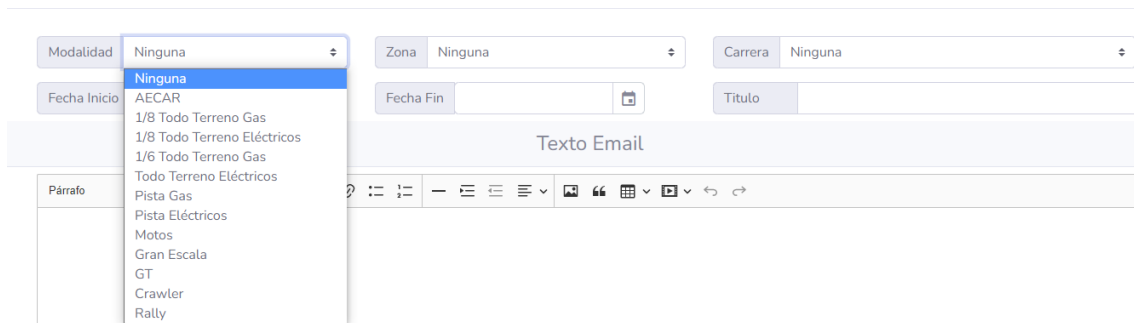
Modalidad: Ninguna
 Zona: Ninguna
 Carrera: Ninguna

Fecha Inicio: 
 Fecha Fin: 
 Título:

Texto Email

Párrafo
 AI
 A²
 B
 I
 U
 
 
 
 
 
 
 
 
 
 

En primer lugar, debemos elegir la población a encuestar determinando la Modalidad, la Zona y/o la Carrera en la que han participado. En función del perfil del Delegado, estas opciones pueden contener más o menos campos de selección. A modo de ejemplo:



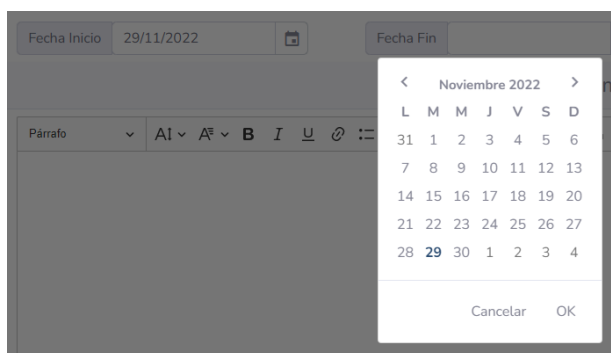
Modalidad: Ninguna
Zona: Ninguna
Carrera: Ninguna
Fecha Inicio: [calendar icon]
Fecha Fin: [calendar icon]
Titulo: [input field]
Texto Email: [rich text editor]

Modalidad dropdown options:
Ninguna
AECAR
1/8 Todo Terreno Gas
1/8 Todo Terreno Eléctricos
1/6 Todo Terreno Gas
Todo Terreno Eléctricos
Pista Gas
Pista Eléctricos
Motos
Gran Escala
GT
Crawler
Rally

A continuación, elegiremos las fechas de inicio y de fin de la encuesta

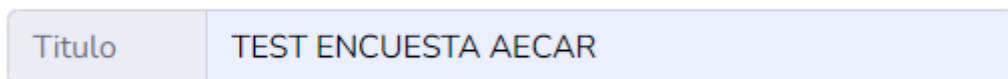


Fecha Inicio [calendar icon] Fecha Fin [calendar icon]



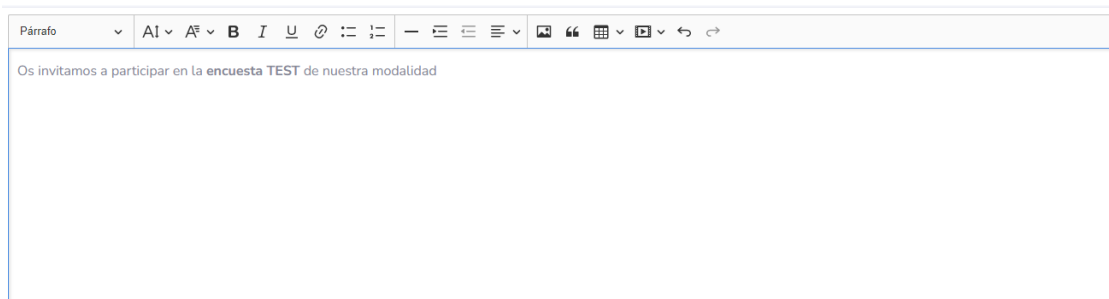
Fecha Inicio: 29/11/2022
Fecha Fin: [calendar icon]
Calendar: Noviembre 2022
Days: L M M J V S D
Week 1: 31 1 2 3 4 5 6
Week 2: 7 8 9 10 11 12 13
Week 3: 14 15 16 17 18 19 20
Week 4: 21 22 23 24 25 26 27
Week 5: 28 29 30 1 2 3 4
Buttons: Cancelar, OK

En el campo Título insertaremos un Título descriptivo del Objeto de la Encuesta



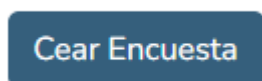
Titulo: TEST ENCUESTA AECAR

Y en el editor el texto del cuerpo del email que recibirán los pilotos que van a ser encuestados



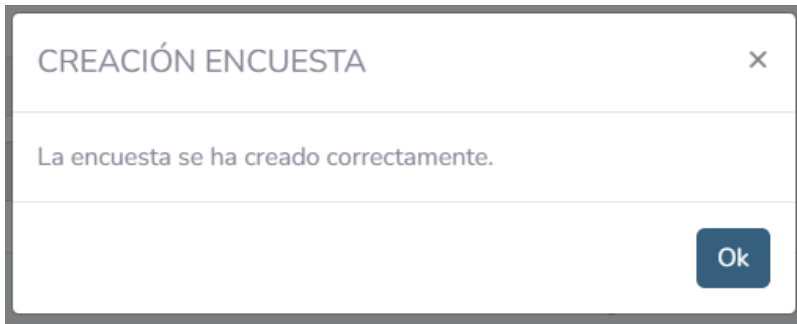
Párrafo: Os invitamos a participar en la encuesta TEST de nuestra modalidad

Solo si todos los campos han sido rellenados, especialmente los filtros que determinan la población de votantes y las fechas de inicio y fin, el botón Crear Encuesta se activará y podremos pulsarlo

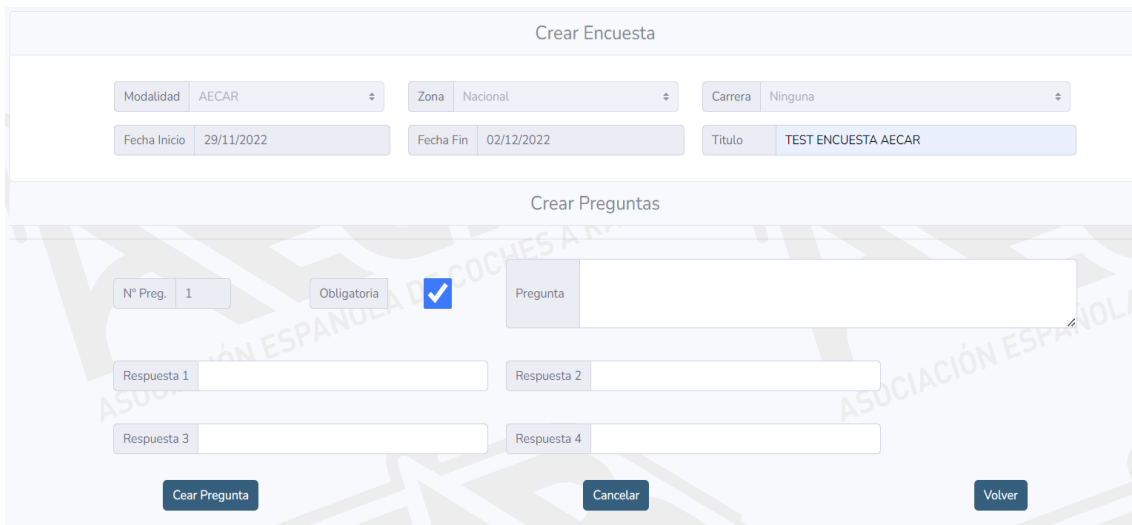


Cear Encuesta

Una ventana emergente nos indicará que la encuesta ha sido creada correctamente



y tras pulsar el botón OK nos dará acceso a la creación de las preguntas de la encuesta de forma secuencial.



Debemos indicar el Texto de la Pregunta, y las posibles respuestas en los campos de Respuesta (hasta un total de 4)

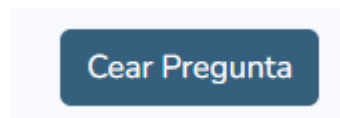
También podemos marcar si la pregunta es de respuesta obligatoria o no



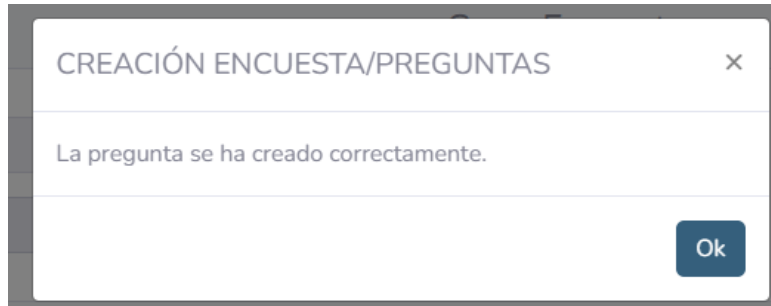
Una vez completados todos los campos




Pulsaremos el botón Crear Pregunta












Recibiendo un mensaje que confirmará que la pregunta se ha creado correctamente



Terminaremos el proceso con el botón Volver



La encuesta estará entonces disponible en el apartado Ver Encuestas

Encuestas											
	Mod.	Prueba	Zona	Encuesta	Creador	Fecha	Enviado	Enviar	Editar	Result.	Borrar
	AECAR		Nacional	TEST ENCUESTA AECAR	Javier Llobregat Gómez	29/11/2022 10:22					
	GT		Cataluña	ELECCIONES A DELEGADO REGIONAL GT CATALUNYA	Javier Llobregat Gómez	23/11/2022 11:25	✓				

Anterior 1 Siguiete